



EGOT イーゴットプロモーション
PROMOTION
E mmy G rammy O scar T ony



Uplive アプリ操作マニュアル

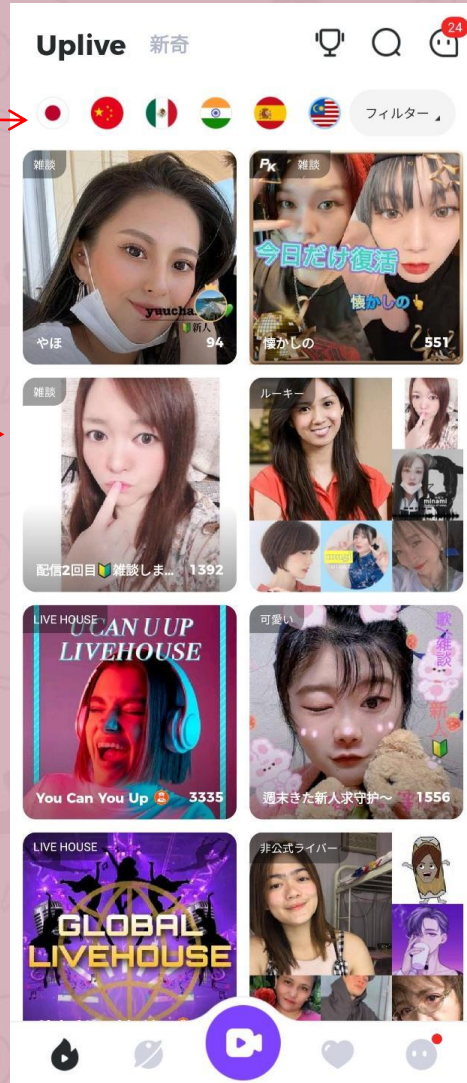


ホームページ

フィルター

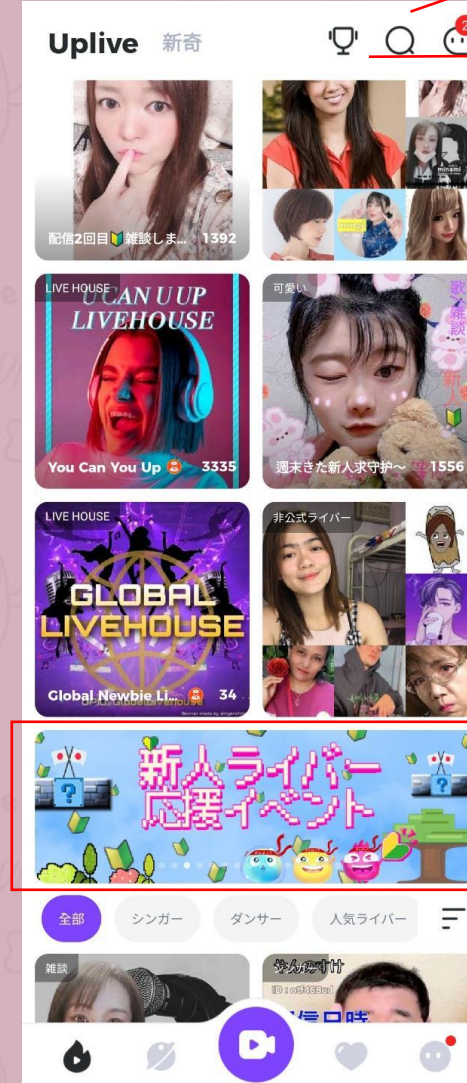
国、地域、タグ、性別などを特定してライバーを探す

現在、配信中のライバーが表示される。



検索

配信者ランク



ホームページで最近の人気イベントをチェック！

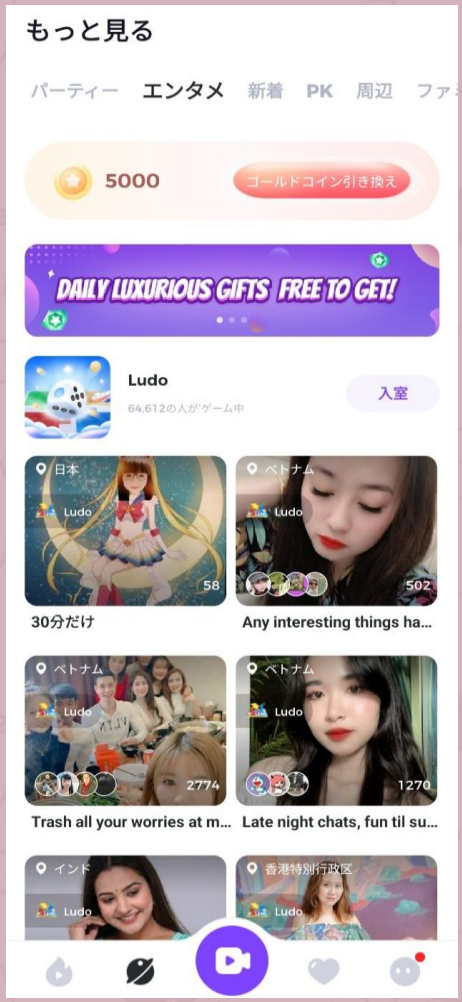
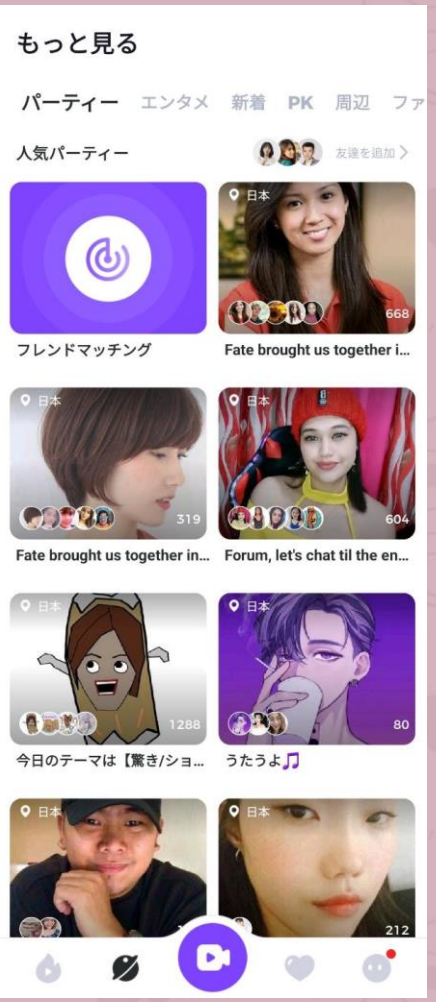


パーティー
複数のユーザーと
コラボ配信する

エンタメ
ゲームに参加して
ダイヤを獲得する

新着
お勧めのライバーと現
在配信中のライバー

PK
PKをしているラ
イブ配信





PK

- 2人のライバーと一緒にライブ配信を行って、もらったギフトポイントで勝負する。
- 動画PKと音声PKがある。
- PK時間は5, 7, 10分の中で決める。
- 罰ゲームの設定も可能



PK
中



5分の交流時間が与えられる。



周辺

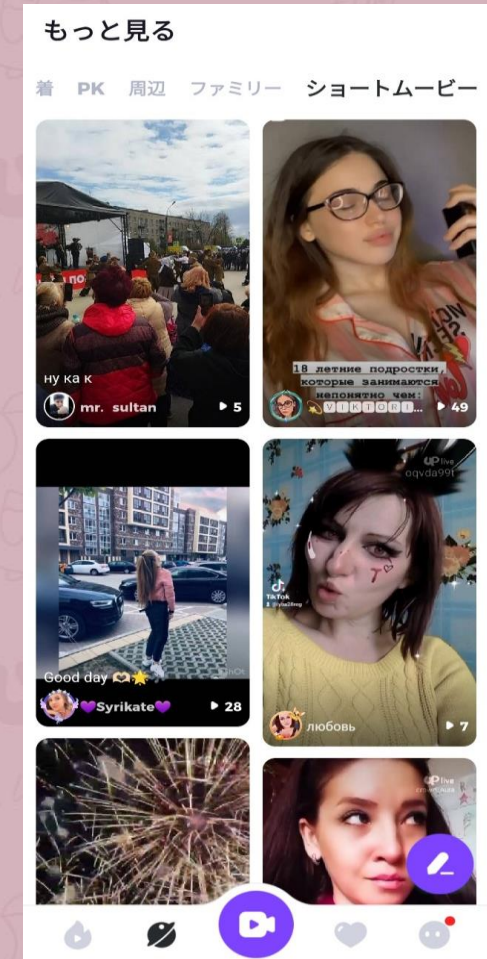
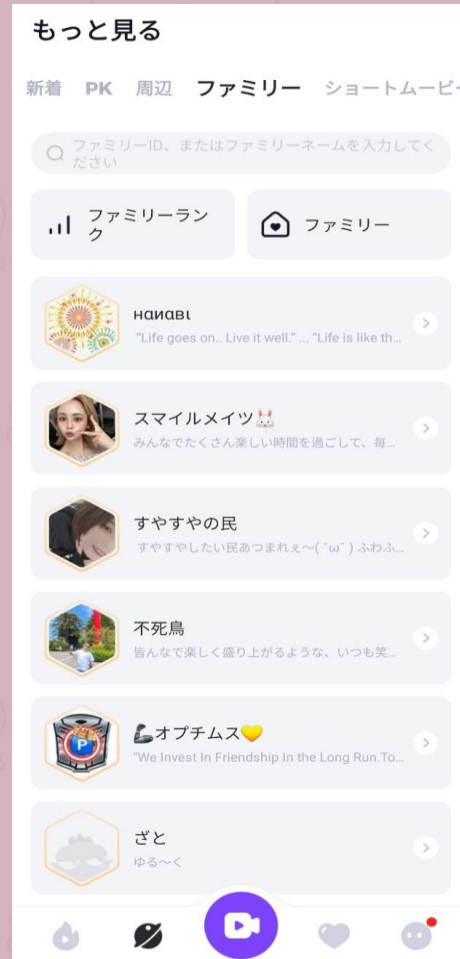
近い所にいるライバーの
ライブ配信を検索できる

ファミリー

ファミリー作成、加入し、
一緒にミッションをクリアす
るとプレゼントをもらう

ショートムービー

ユーザーがアップロー
ドした動画を観る



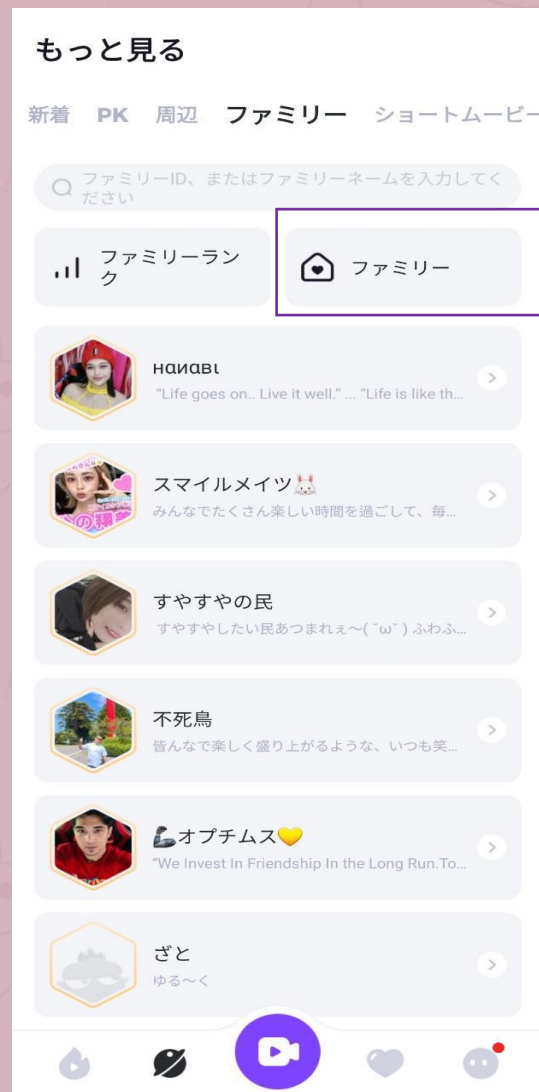


ファミリー

全てのユーザーがファミリーの作成および加入ができます(作成はLv50以上)

ファミリー作成：すでにファミリー加入してる方はファミリーを退会しない限り、ファミリー作成できません。

ファミリー加入：一人につき一つのファミリーしか入れません。ファミリーに加入している場合は、退会してから新しいファミリーに入れます。





ファミリー

ファミリーミッション：ファミリーに加入して、毎日ミッションをクリアすることで、火力値を獲得出来ます。各メンバーの火力値はファミリーの火力値になり、週間Top3のファミリーはファミリーメンバー全員はフレームや弾幕カードなどの報酬をもらいます。

ファミリーマック：貢献ランクにニックネームの隣に表示されます。ファミリーメンバーの配信室でコメントしたら、他のユーザーに見えます。

ファミリーグループ：メンバーのみでのチャットができます。



ミッションをクリアして火力値を獲得

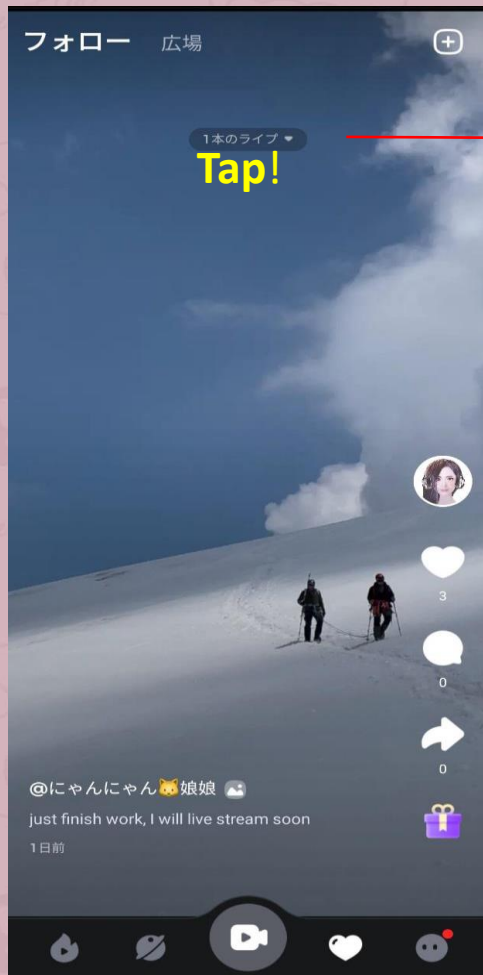


Top3に入ろう！！



フォロー

フォロー中のライバーの配信と投稿が見れる



配信中のフォロワーを確認

広場

公式からのお知らせと人気ライバーの投稿が見れる





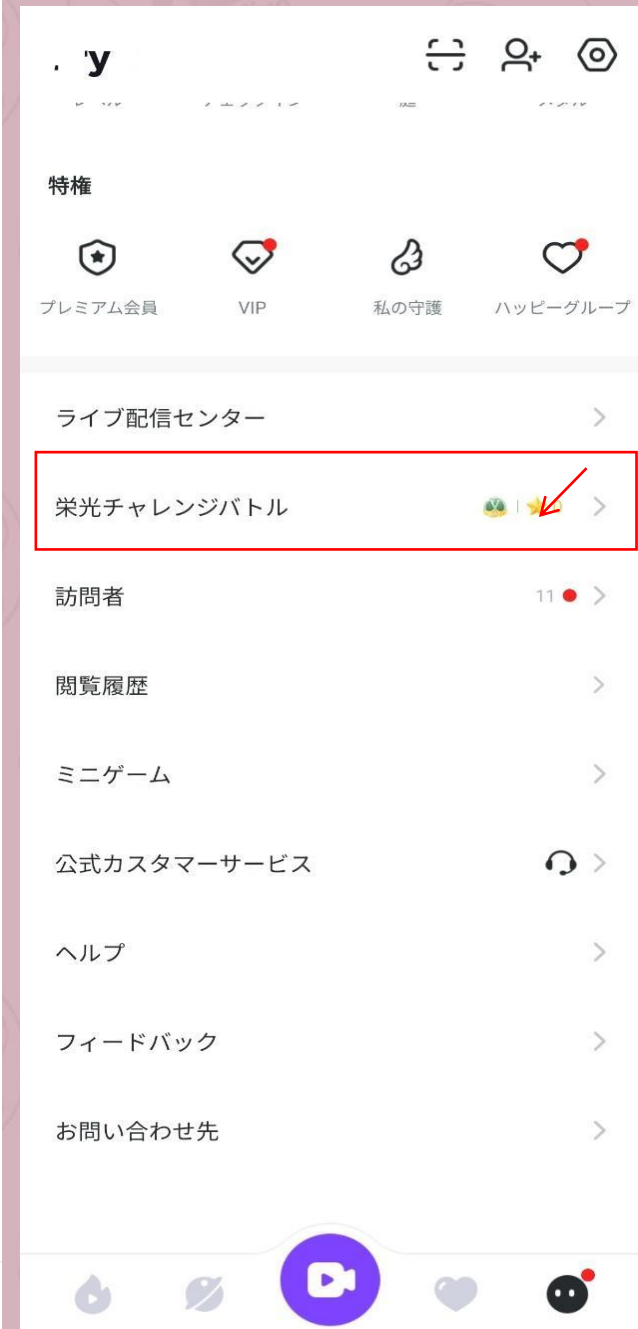
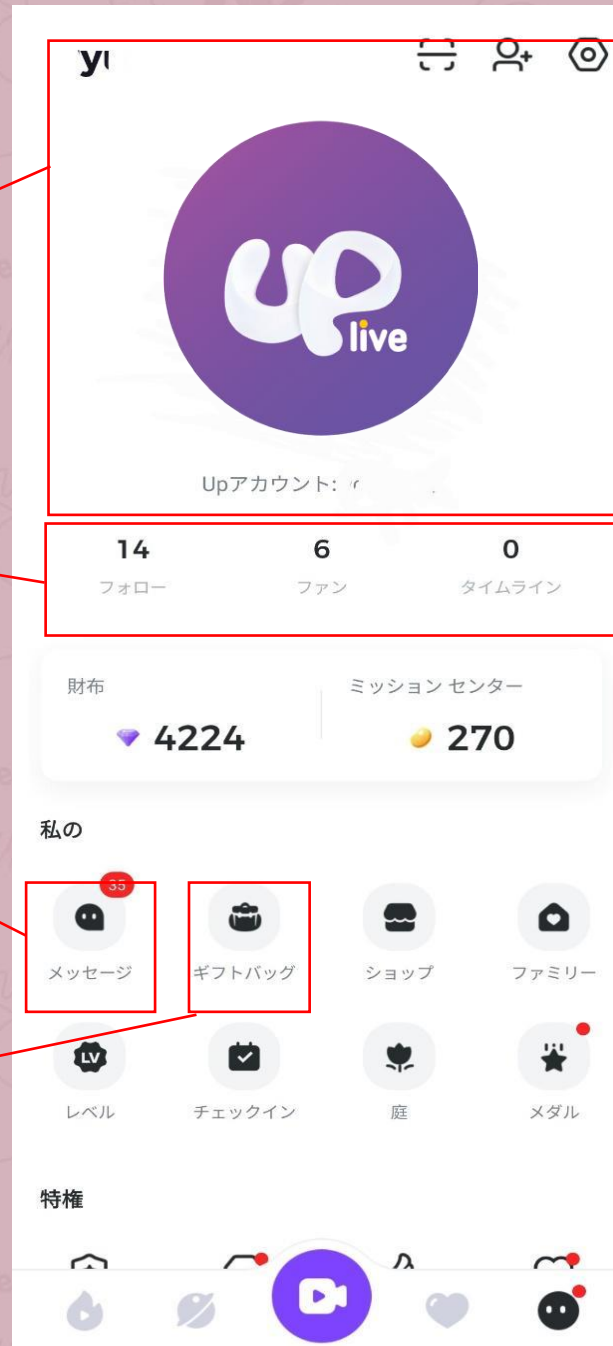
個人ページ

個人ページで、アイコン、UID、自己紹介等、基本的な個人情報の設定ができる。

レベル、フォロワー数、ファン数、投稿、財布、ミッションなどの情報がわかる

カスタムサービス、[ギフトアシスタント](#)、ユーザーからのメッセージは、ここでチェック！

イベントギフトやシステムからの無料ギフトは、[こちら](#)でチェック！



PK戦績は
[こちら](#)



ハッピーグループ

ハッピーグループはライバーとリスナー専用のグループです。

加入することによって、

専用バッジ獲得

ハッピーグループ専用チャットルーム

ハッピー値を獲得し、レベルを上げることによってライバーとの親密度を確認！！

開通して特権を体験してみよう



クラス表示



入室通知



デイリーサービス

毎日ハッピー任務

応援キープ14日

- 配信を見る
+10ハッピー値 ✓
- 連続視聴時間5分
+10ハッピー値
- キャストとのメッセージ10回以上 (0/10)
+30ハッピー値
- ハッピーグループ専用ギフトを送る
+30ハッピー値 ✓
- 毎日初めにダイヤギフトを送る
+50ハッピー値
- ダイヤモンドギフト
1ダイヤ=100ハッピー値

ハッピーレベルは、キャストとファンとの親密度を測る目安です。ハッピーレベルによってバッジが異なったり、デイリーギフト、ハッピー値上限が変わります。ハッピー値が高いほど、キャストとの親密度が上がります。

Lv.	毎日ハッピー値 獲得上限	ハッピー バッジ	無料ハッピー ギフト
1~10	300		
11~20	2000		
21~30	10000		
31~40	50000		
41~50	200000		
51~60	500000		
61~70	800000		
71~80	1000000		
81~90	1200000		
91~100	1500000		



ハッピーグループ

参加方法

1.配信室～ライバーアイコン～ハッピーグループマック～ハッピーグループに参加

2.ライバー個人ページ～ハッピーグループリスト～ハッピーグループに参加

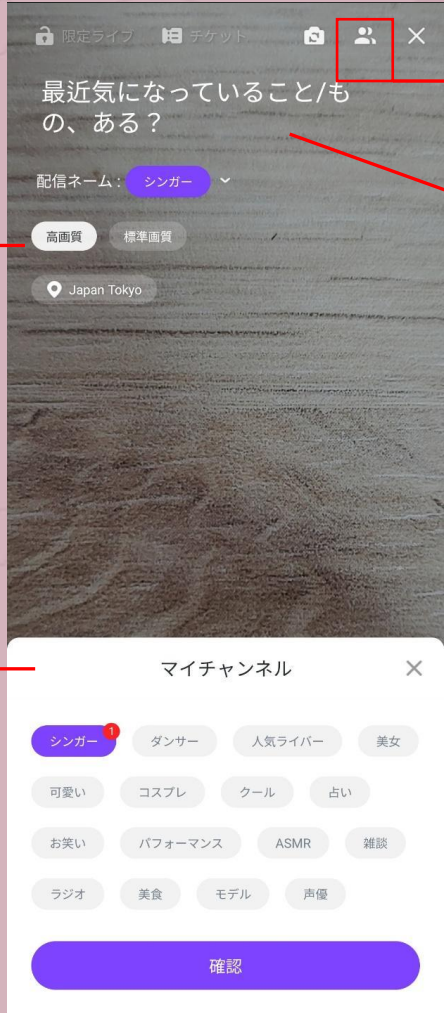




配信画面

ネット環境によって、できれば、高画質で配信してください。

タグに基づいてより速くライバーを見つけることができます（タグは最大3つまで選べます）



タップしたら、リスナーからのコラボ申請をオフにする事ができます

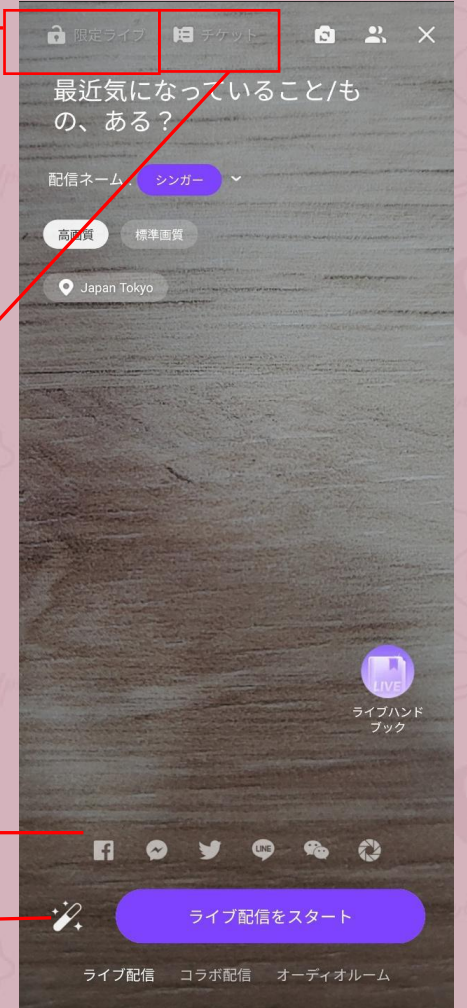
配信タイトルをつけましょう！配信開始後にも編集できます。


限定ライブロックになると、招待されたユーザーしか配信室に入れないです。

有料配信の設定はこちら、詳細は[付録3](#)

タップして、自分の配信を好きなSNSにシェアすることができます

美顔機能は配信開始後でも設定できます






パーティールームと音声配信はギフト歩合を設定できます、配信開始後は修正できません



顔に特殊なエフェクトを！！



効果音機能を使える！

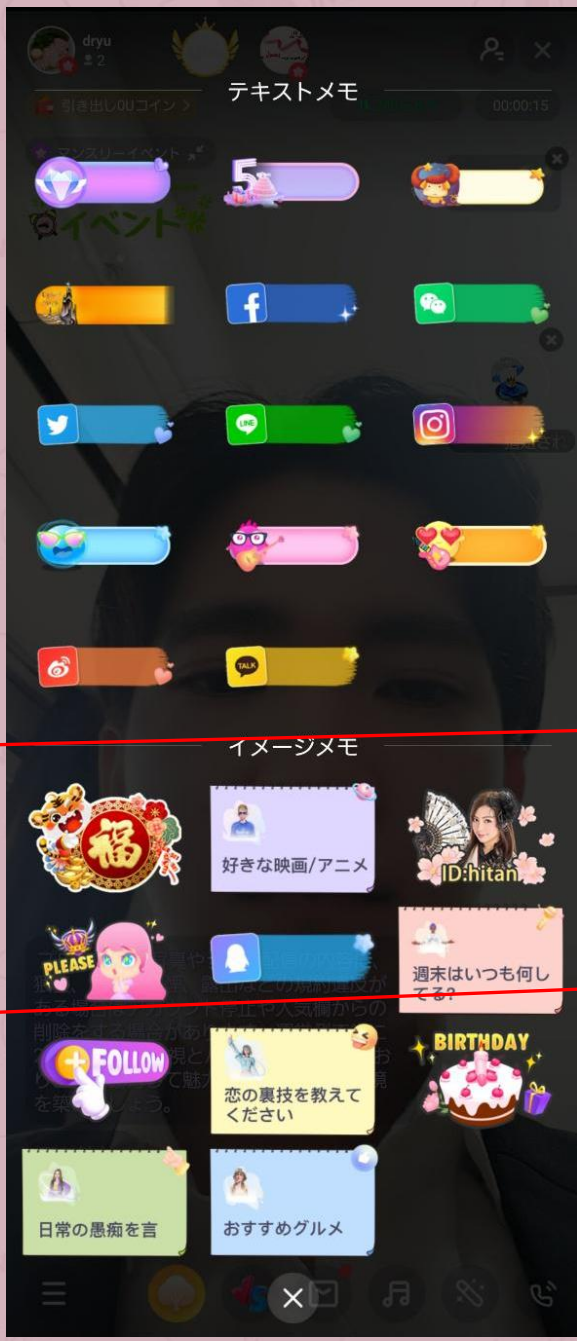


Tap!





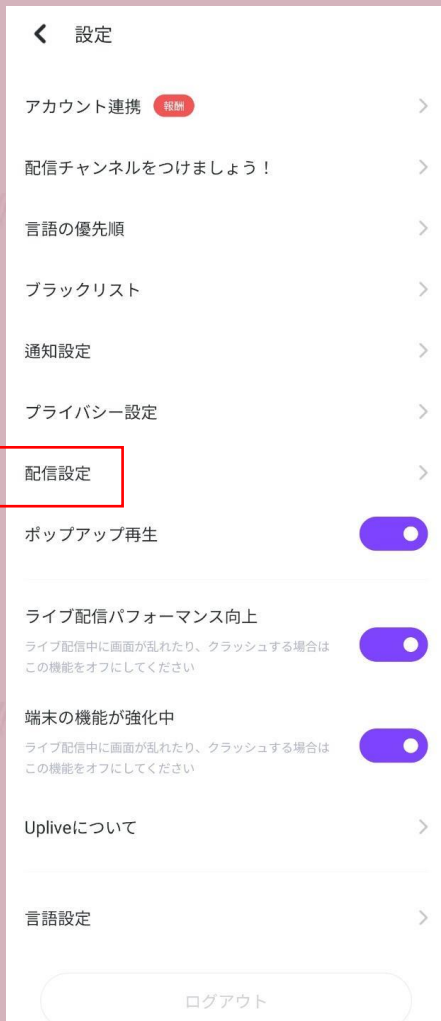
Tap



SNSや伝えたいメッセージを配信室内に貼っておきましょう

信頼できる人を監視員に設定しましょう

ミラーリングをオフにすると、視聴者は反転なしの画像を見ることができます





OR

アプリまたは配信ルームのメニューから設定できます

配信を見るとき、自分だけ効果音をオフにできます

配信するとき、配信室の効果音をオフにできます





リスナーの情報はココから確認

タップすると、ライバーの情報が
出ます

累計視聴者数

入室通知とコメント

コメント入力欄

ライブ配信のURLを皆と共有しよう



ライバー認証



基準を満たす条件	認証カラー	認証内容
100万	赤いV	カスタム
200万	紫のV	カスタム
500万	銀のV	カスタム
1500万	金のV	カスタム
3000万	黒のV	カスタム

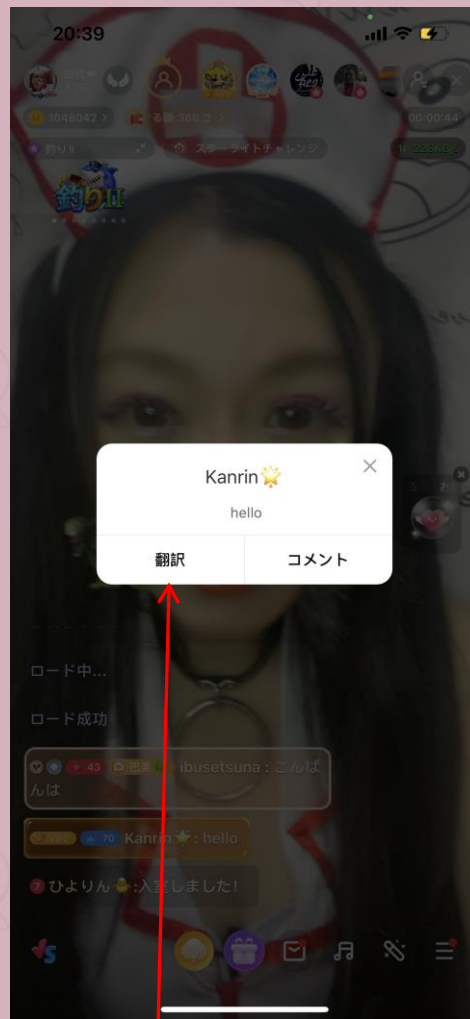
条件を満たしたら、各自の担当者にお申し込みください。



添付1



コメントを押して



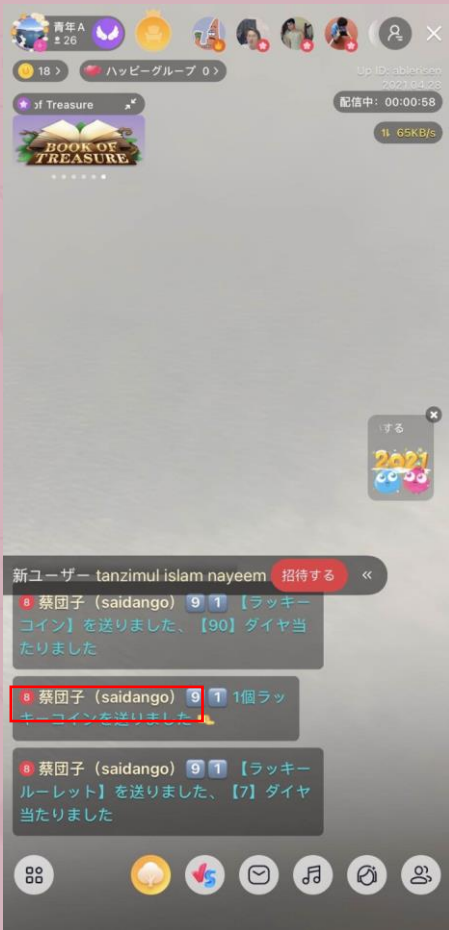
翻訳ボタンを押すと



日本語に翻訳されます



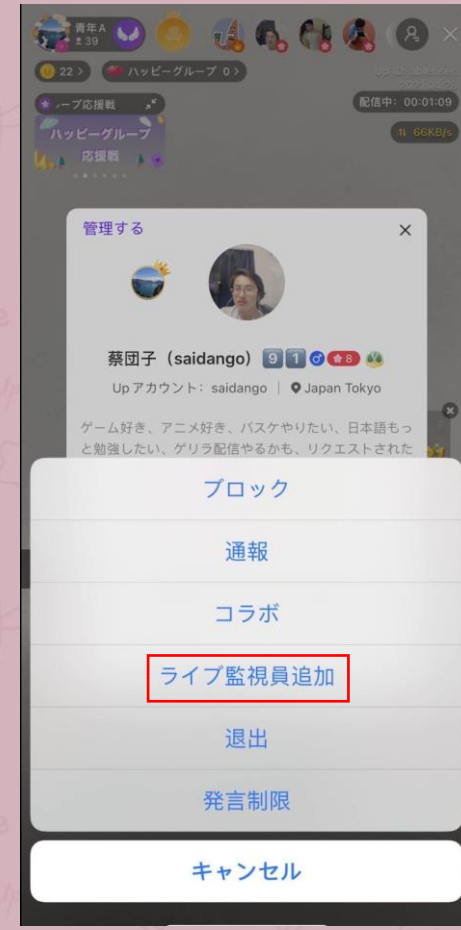
添付2



1. 任命したい人の名前タップ



2. 管理する



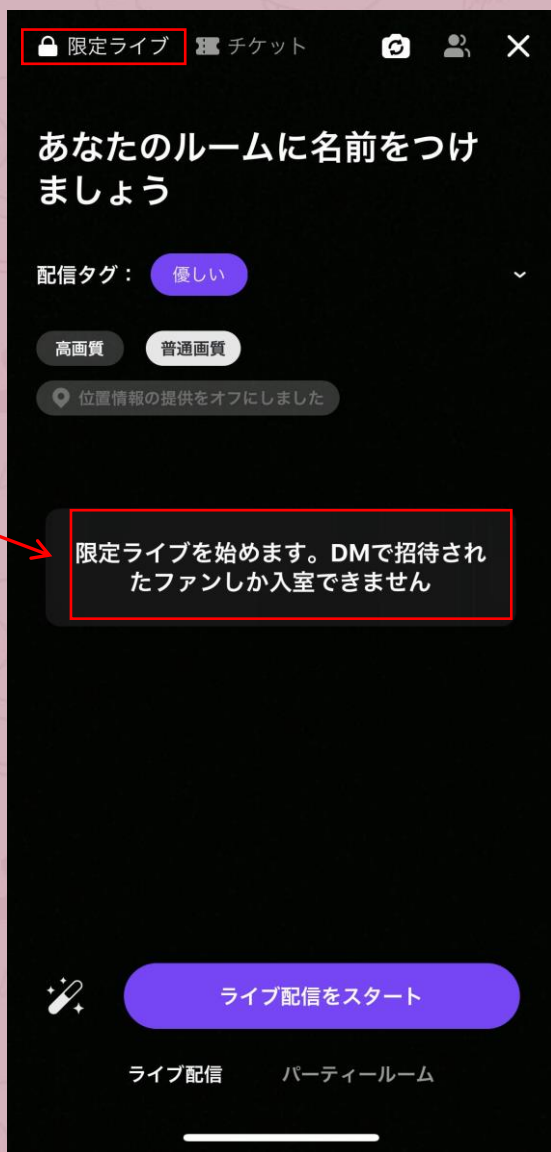
3. 追加



4. 確認



添付3



ロック状態で、限定配信始めます

限定ライブを始めます。DMで招待されたファンしか入室できません



チケットをタップ、入場人数設定できます

※「チケット」のみクリックして、限定ライブを押ししないでください。
限定ライブはアンロックのまままで開始してください



【問合せ】

EGOT PROMOTION イーゴットプロモーション
〒150-0001 東京都渋谷区神宮前3丁目5-22

Beverly Homes 103

Email : projectegot@gmail.com

URL : <https://www.egotpromotion.com>